

FUNDACION ALIANZA POR LA MINERIA RESPONSABLE
NIT 900.225.197-3

ESTADO DE LA SITUACIÓN FINANCIERA COMPARATIVO

Por los Años Terminados a diciembre 31 / For the year ended in December 31

COP

	Nota Note	Año/Year		Año/Year		Variación/Variation	
		DICIEMBRE 31 DE 2022	%	DICIEMBRE 31 DE 2021	%	Valores/Values	%
ACTIVO / ASSETS							
Efectivo y equivalentes al efectivo	3	488,565,466	52.14%	187,719,959	32.04%	300,845,507	160.26%
Caja / Cash		4,019,045	0.43%	192,212	0.03%	3,826,833	1990.94%
Bancos / Bank deposits		8,787,754	0.94%	723,747	0.12%	8,064,007	1114.20%
Disponible Restringido/ Avalable Restricted		475,758,667	50.78%	186,804,000	31.88%	288,954,667	154.68%
DEUDORES / DEBTORS	4	321,463,453	34.31%	237,076,683	40.46%	84,386,770	35.59%
Cientes del exterior / Advance Payments		7,791,562	1%	-	0.00%	7,791,562	0.00%
Anticipos y Avances / Advance Payments		-	0.00%	-	0.00%	-	0.00%
Deudores Varios / Various Debtors		309,216,715	33.00%	233,119,591	39.78%	76,097,124	32.64%
Anticipo de Impuesto y contribuciones/Pre-paid Taxes & Contributions		4,455,176	0.48%	3,957,092	0.68%	498,084	12.59%
Diferidos Seguros / Insurance Difered	6	3,048,341	0.33%	-	0.00%	3,048,341	100.00%
TOTAL ACTIVOS CORRIENTES/TOTAL CURRENT ASSETS		813,077,260	86.78%	424,796,642	72.49%	391,328,959	91.40%
PROPIEDAD PLANTA Y EQUIPO/PROPERTY, PLANT & EQUIPM.	5	103,431,913	11.04%	124,294,004	21.21%	(20,862,091)	-16.78%
Equipo de Computacion y Comunicación/Office Equipm, furniture & Appliances		29,877,893	3.19%	29,877,893	5.10%	-	0.00%
Planta Móvil de Beneficio/ Mobile demonstration plant		142,281,180	15.19%	142,281,180	24.28%	-	0.00%
Multiparametro		4,234,712	0.45%	4,234,712	0.72%	-	0.00%
Medidor de Gas		10,871,273	1.16%	10,871,273	1.86%	-	0.00%
Depreciación acumulada/Cumulative depreciation		(83,833,145)	-8.95%	(62,971,054)	-10.75%	(20,862,091)	33.13%
INTANGIBLES/INTANGIBLES	6	20,431,748	2.18%	36,888,812	6.30%	(16,457,064)	-44.61%
Licencias / Licenses		88,650,323	9.46%	88,650,323	15.13%	-	0.00%
Amortización acumulada/ Accumulated Depreciation		(68,218,575)	-7.28%	(51,761,511)	-8.83%	(16,457,064)	31.79%
TOTAL ACTIVOS NO CORRIENTES/TOTAL NON-CURRENT ASSETS		123,863,661	13.22%	161,182,816	27.51%	(37,319,155)	-23.15%
TOTAL ACTIVOS / TOTAL ASSETS		936,940,921	100.00%	585,979,458	100.00%	354,009,804	59.89%


FUNDACION ALIANZA POR LA MINERIA RESPONSABLE
NIT 900.225.197-3
ESTADO DE LA SITUACIÓN FINANCIERA COMPARATIVO


Por los Años Terminados a diciembre 31 / For the year ended in December 31

COP							
	Nota note	Año/Year		Año/Year		Variación/Variation	
		DICIEMBRE 31 DE 2022	%	DICIEMBRE 31 DE 2021	%	Valores/Values	%
PASIVO/PASSIVE							
Obligaciones financieras / financial obligations	7	13,873,531	1%	20,266,477	3.37%	(6,392,946)	-31.54%
Acreedores Comerciales y otras cuentas por pagar / Commercial Creditors and other accounts payable	7	80,359,881	8%	9,607,880	1.60%	70,752,001	736.40%
Beneficios a los empleados / Beneficios a los empleados	7	12,074,413	1%	19,850,268	3.30%	(7,775,855)	-39.17%
Impuestos corrientes / current taxes	7	23,253,050	2.45%	8,116,965	1.35%	15,136,085	186.47%
Otros Pasivos - Anticipos recibidos por ejecutar Proyectos de Cooperación / other passives	8	819,215,045	86.34%	543,127,122	90.38%	276,087,923	50.83%
TOTAL PASIVO / TOTAL PASSIVE		948,775,920	100.00%	600,968,712	100.00%	347,807,208	57.87%
PATRIMONIO / PATRIMONY							
Capital social / Social Capital	9	200,000	-1.69%	200,000	-1.33%	-	0.00%
Superavit de Capital / Capital Surplus			0.00%		0.00%	-	100.00%
Perdidas Acumuladas / Accumulated losses		(15,189,255)	128.34%	(9,422,837)	62.86%	(5,766,418)	61.20%
Excedentes Acumuladas / accumulated surpluses		-	0.00%	-	0.00%	-	100.00%
Excedentes o Perdidas / Surplus for the year		3,154,256	-26.65%	(5,766,418)	38.47%	8,920,674	-154.70%
TOTAL PATRIMONIO /TOTAL PATRIMONY		(11,834,998)	100.00%	(14,989,255)	100.00%	3,154,257	-21.04%
TOTAL PASIVO Y PATRIMONIO/OTAL PASSIVE & PATRIMONY		936,940,921	100.00%	585,979,458	100.00%	350,961,463	59.89%

* Las revelaciones que se acompañan son parte integral de los estados financieros


Gina D'Amato Herrera
Representante Legal
C.C 43.626.675


Triana Alejandra Tamayo Tobón
Contadora Pública
T.P. 185200-T


Giovanna Carmona Valencia
Revisora Fiscal
T.P. 166545 -T
Designado por CASO Auditorías & Consultorías SAS

FUNDACION ALIANZA POR LA MINERIA RESPONSABLE

NIT 900.225.197-3


ESTADO DE RESULTADO INTEGRAL


Acumulado entre el 1 de Enero y el 31 de Diciembre / Accumulated between January 1 and 31 December

COP							
	Nota	Año / Year		Año / Year		Variación /Variation	
	Note	DICIEMBRE 31 DE 2022	%	DICIEMBRE 31 DE 2021	%	Valores/Values	%
INGRESOS / REVENUES							
Ingresos operacionales/Operating Revenues	10	5,341,030,365	90.78%	4,580,458,671	92.69%	760,571,694	16.60%
Ingresos Cuota de desarrollo		409,511,514	7%	296,439,442	6.00%	113,072,072	38.14%
Ingresos Cuota de licenciamiento		132,858,910	2.3%	64,629,972	1.31%	68,228,938	105.57%
INGRESOS NETOS / NET REVENUES		5,883,400,789	100.00%	4,941,528,085	100.00%	941,872,704	19.06%
Gastos de administración/Administrative Expenses							
Gastos de administración/Administrative Expenses	11	5,827,464,800	99.05%	4,868,261,176	98.52%	959,203,624	19.70%
Excedentes o pérdidas del ejercicio		55,935,989	0.95%	73,266,909	1.48%	(17,330,920)	-23.65%
Ingresos no operacionales/Non-operating Revenues							
Ingresos no operacionales/Non-operating Revenues	12	44,901,948	0.76%	8,969,148	0.18%	35,932,800	401%
Gastos no operacionales/Non-Operating Expenses							
Gastos no operacionales/Non-Operating Expenses	13	95,361,208	1.62%	87,827,092	1.78%	7,534,116	9%
EXCEDENTES ANTES DE IMPUESTOS / SURPLUS BEFORE TAXES							
EXCEDENTES ANTES DE IMPUESTOS / SURPLUS BEFORE TAXES		5,476,729	0.09%	(5,591,035)	-0.11%	11,067,764	-197.96%
Impuesto de renta / Income Tax							
Impuesto de renta / Income Tax		2,322,473	0.04%	175,383	0.00%	2,147,090	0%
EXCEDENTES O PERDIDAS DESPUES DE IMPUESTO/AFTER-TAX SURPLUS							
EXCEDENTES O PERDIDAS DESPUES DE IMPUESTO/AFTER-TAX SURPLUS	14	3,154,256	0.05%	(5,766,418)	-0.12%	8,920,674	-154.70%

* Las revelaciones que se acompañan son parte integral de los estados financieros


Gina D'Amato Herrera
Representante Legal
C.C 43.626.675


Triana Alejandra Tamayo Tobón
Contadora Pública
T.P. 185200-T


Giovanna Carmona Valencia
Revisora Fiscal
T.P. 166545-T
Designado por CASO Auditorias & Consultorías SAS

FUNDACIÓN ALIANZA POR LA MINERÍA RESPONSABLE

NIT 900 225 197 -3

ESTADO DE CAMBIOS EN EL PATRIMONIO


Por los años terminados a diciembre 31

	Capital Social	Superavit de Capital	Resultado de Ejercicio	Resultados Acumulados	Total Patrimonio
Saldo final al 31 de diciembre de 2020	\$ 200,000	\$ -	\$ 24,671,421	-\$ 34,094,257	\$ 9,222,836
Cambios en el patrimonio:					
Resultado integral					
Aprobación de excedentes					
Ganancia o pérdida acumulada			-\$ 24,671,421	\$ 24,671,421	
Ajustes por convergencia					
Resultado del Ejercicio			-\$ 5,766,418		
Saldo final al 31 de diciembre de 2021	\$ 200,000	\$ -	-\$ 5,766,418	-\$ 9,422,836	\$ 14,989,254
Cambios en el patrimonio:					
Apropiación de excedentes			\$ 5,766,418	-\$ 5,766,418	
Excedentes o pérdidas			\$ 3,154,256		
Saldo final al 31 de diciembre de 2022	\$ 200,000	\$ -	\$ 3,154,256	-\$ 15,189,254	-\$ 11,834,998

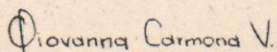
* Las revelaciones que se acompañan son parte integral de los estados financieros



Gina D'Amato Herrera
Representante Legal
C.C. 43.626.675



Triana Alejandra Tamayo Tobón
Contadora Pública
T.P. 185200-T



Giovanna Carmona Valencia
Revisora Fiscal
T.P. 166545 -T


Designado por CASO Auditorias & Consultorías
SAS

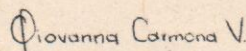
FUNDACION ALIANZA POR LA MINERIA RESPONSABLE
900.225.197-3
ESTADO DE FLUJOS DE EFECTIVO COMPARATIVO
Por los años terminados a diciembre 31

	2022	2021
Pérdida / Utilidad Del ejercicio	3,154,256	(5,766,418)
Depreciacion	20,862,091	21,283,173
Amortizacion	16,457,064	16,457,064
SUBTOTAL	40,473,411	31,973,819
Cambios en el Capital de Trabajo		
Disminuciones (Aumentos) Activo Corriente		
Deudores	(84,386,770)	(82,146,748)
Inventarios	-	-
Diferidos	(3,048,341)	3,059,851
Aumentos (Disminuciones) Pasivo Corriente		
Obligaciones Financieras	(6,392,946)	19,449,659
Cuentas por Pagar	61,854,501	(47,918,151)
Seguridad social	8,897,500	(5,464,920)
Otros pasivos	276,087,923	(390,062,974)
Impuestos	15,136,085	(1,687,699)
Obligaciones Laborales Corrientes	(7,775,855)	6,419,557
Efectivo Neto Generado por las Operaciones	300,845,508	(466,377,606)
FLUJO DE EFECTIVO EN ACTIVIDADES DE INVERSION		
Adquisición de Propiedad Planta y Equipo	-	(9,000,000)
Intangibles	-	-
Diferidos	-	-
Efectivo Neto en Actividades de inversión	-	(9,000,000)
FLUJO DE EFECTIVO EN ACTIVIDADES DE FINANCIACION Y PATRIMONIO		
Otros Pasivos	-	-
Aumento capita social	-	-
Efectivo Neto en Actividades de Financiación	-	-
Aumento Neto de Efectivo	300,845,508	(475,377,606)
EFFECTIVO EQUIVALENTE AL INICIO DEL AÑO	187,719,957	663,097,563
EFFECTIVO EQUIVALENTE AL FINAL DEL AÑO	488,565,466	187,719,957

* Las revelaciones que se acompañan son parte integral de los estados financieros


Gina D'Amato Herrera
 Representante Legal
 C.C 43.626.675


Triana Alejandra Tamayo Tobón
 Contadora Pública
 T.P. 185200-T


Giovanna Carmona Valencia
 Revisora Fiscal
 T.P. 166545 -T

Designado por CASO Auditorias & Consultorias SAS

FUNDACION ALIANZA POR LA MINERIA RESPONSABLE
NIT 900.225.197-3

**REVELACIONES A LOS ESTADOS FINANCIEROS PARA LOS AÑOS TERMINADOS AL 31 DE DICIEMBRE DE 2022
Y 2021**

NOTA 1. Información general de la Organización

La Fundación Alianza por la Minería Responsable - ARM es una entidad sin ánimo de lucro, constituida de acuerdo con las leyes colombianas el 20 de junio de 2008, según Acta No. 1 registrada en Cámara de Comercio Aburra Sur, el 23 de junio de 2008.

Su objeto social principal es propender por todos los medios a su alcance la transformación de la minería, en especial la minería artesanal y en pequeña escala (MAPE) en una actividad social y ambientalmente responsable. Para lograrlo, la fundación fomenta el empoderamiento y bienestar social de los mineros artesanales y sus familias, para el desarrollo sostenible de su entorno específico, con una atención particular hacia grupos vulnerables presentes incluyendo grupos étnicos, mujeres, niños y jóvenes

El domicilio de su sede social y principal es Envigado (Antioquia, Colombia) y el plazo de duración es indefinida. La Fundación ARM se encuentra sometida a vigilancia de la Gobernación de Antioquia.

NOTA 2. Resumen de políticas contables

2.1. Declaración de cumplimiento con las NIIF para las Pymes

Los estados financieros de la Fundación, entidad individual, correspondientes a los años terminados el 31 de diciembre de 2022 y 2021 han sido preparados de conformidad con las Normas Internacionales de Información Financiera para las Pequeñas y Medianas Entidades (IFRSs, por sus siglas en inglés, para las PYMES) emitidas por el Consejo Internacional de Normas de Contabilidad (IASB por sus siglas en inglés) y adoptadas en Colombia mediante el Decreto 3022 del 27 de diciembre de 2013. Estos estados financieros se presentan en millones de pesos colombianos, que es también la moneda funcional de la Fundación.

2.2. Consideraciones generales

Las principales políticas contables que se han utilizado en la preparación de estos estados financieros se resumen a continuación. Estas políticas contables se han utilizado a lo largo de los períodos presentados en los estados financieros.

2.3. Moneda extranjera

2.3.1. Moneda funcional y de presentación

La moneda funcional de la Fundación Alianza por la Minería Responsable es el peso colombiano dado que es la moneda del entorno económico principal en el que genera y usa el efectivo. Por lo tanto, la Fundación maneja sus registros contables en dicha moneda, la cual, a su vez, es la usada para la presentación de los estados financieros.

2.4. Efectivo y equivalentes de efectivo

Bajo esta denominación se agrupan las cuentas representativas de los recursos de liquidez inmediata con que cuenta la Fundación ARM y que puede utilizar para el desarrollo de su objeto social, dentro de los cuales se encuentran las siguientes:

a. Caja menor: corresponde a fondos de efectivo renovables que se proveen con recursos de la Fundación con la finalidad es atender erogaciones de cuantías menores de carácter urgente, imprescindible o necesario para la buena marcha de las actividades.

b. Cuentas bancarias corrientes y de ahorros;

c. Inversiones en entidades fiduciarias: las cuales son fácilmente convertibles en efectivo en un plazo inferior a tres meses. Los intereses devengados se reconocen en los excedentes como ingresos financieros.

2.5. Instrumentos Financieros

2.5.1. Proveedores y cuentas por pagar

La Fundación reconoce como un pasivo financiero de naturaleza acreedor (cuentas por pagar) los derechos de pago a favor de terceros originados en: prestación de servicios recibidos o la compra de bienes a crédito, y en otras obligaciones contraídas a favor de terceros.

Se reconoce una cuenta por pagar en el Estado de Situación Financiera, en la medida en que se cumplan las siguientes condiciones:

- a. Que el servicio o bien haya sido recibido a satisfacción.
- b. Que la cuantía del desembolso a realizar pueda ser evaluada con fiabilidad.
- c. Que sea probable que como consecuencia del pago de la obligación presente se derive la salida de recursos que llevan incorporados beneficios económicos futuros.

La Fundación ha definido actualmente políticas de pagos a proveedores y otras prácticas comunes por medio de las cuales realiza pagos y cancela las cuentas por pagar por concepto de obligaciones de forma semanal; sin embargo, según la naturaleza y montos de la cuenta por pagar se celebran convenios con los proveedores y demás terceros.

2.6. Propiedades, planta y equipo

La Fundación reconoce como propiedades, planta y equipo los activos que cumplan la totalidad de los siguientes requisitos:

- a. Es probable que los beneficios económicos futuros asociados con la partida fluirán a la Fundación,
- b. El costo de la partida puede ser medido confiablemente.
- c. Se espera usar durante más de un ejercicio económico
- d. No está destinado a la venta dentro de la actividad ordinaria de Fundación
- e. Su costo sea mayor o igual a 50 UVT (Unidad de Valor Tributario)

Por otra parte, La Fundación medirá todas las partidas de propiedades, planta y equipo tras su reconocimiento inicial al costo histórico menos la depreciación acumulada y sus pérdidas por deterioro del valor acumuladas.

La Fundación deberá revisar las vidas útiles económicas de todos los activos a fines de cada período contable. Tal revisión tiene que ser realizada en base realista y deberá también considerar los efectos de cambios tecnológicos. La vida útil restante de cada activo después de cada revisión se denomina vida útil remanente. La vida útil asignada a cada grupo de activos se detalla a continuación:

PLANTA Y EQUIPO / VIDA ÚTIL (AÑOS)
Equipo de Cómputo y comunicación / 5 años
Equipo de oficina / 3 años
Maquinaria y equipo / según peritaje inicial de compra

Los efectos de cambios en la vida estimada son reconocidos prospectivamente, durante la vida restante del activo (Ver política contable, cambios en estimaciones y errores), salvo que sea obvio, que en años anteriores la vida útil estaba mal estimada y no se hizo la actualización de las vidas útiles de manera adecuada.

El reconocimiento de la depreciación se realiza directamente al gasto. Se determina tomando el costo del activo menos su valor residual y aplicando la vida útil de cada clase de activo. El método de depreciación utilizado es línea recta para la totalidad de los activos de la Fundación.

2.7. Activos intangibles

La Fundación reconoce un elemento como activo intangible cuando cumple la totalidad de los siguientes requisitos:

- a. Es probable que los beneficios económicos futuros esperados que son atribuibles al activo fluirán a Fundación ARM; y
- b. El costo del activo puede ser medido confiablemente

Los activos intangibles adquiridos separadamente son medidos en el momento de reconocimiento inicial al costo. Luego del reconocimiento inicial, los activos intangibles son mantenidos al costo menos cualquier amortización acumulada y cualquier pérdida por deterioro acumulada. Las vidas útiles de los activos intangibles son evaluadas como finitas o indefinidas.

El monto amortizable de un activo intangible con una vida útil finita será asignado en base sistemática durante su vida útil. La amortización comenzará cuando el activo está disponible para ser usado, es decir cuando está en la ubicación y condición necesaria para que sea capaz de operar de la manera prevista por la administración

El método de amortización usado reflejará el patrón en el cual se espera que los beneficios económicos futuros del activo sean consumidos por Fundación ARM. Si ese patrón no puede ser confiablemente determinado, se usará el método lineal. El cargo por amortización de cada período será reconocido en los gastos del período.

2.8. Donaciones recibidas

La Fundación reconoce como donaciones los recursos procedentes de terceros cuyo objetivo sea la ejecución de un proyecto o el apoyo del desarrollo del objeto social de la organización, estas pueden ser condicionadas o de libre destinación dependiendo de las condiciones establecidas en la negociación y convenio suscrito con las entidades donantes.

Para el reconocimiento de la ejecución de los convenios, la Fundación utilizará el método diferido en el cual el tratamiento contable depende del tipo y propósito de la contribución. Las donaciones serán reconocidas cuando sea posible determinar su valor de manera confiable y de acuerdo con sus características se cumplan las siguientes características:

- a. Las donaciones o aportes permanentemente restringidos se llevan al patrimonio o activo neto en el momento en que sean recibidos los recursos, estas corresponden a aquellos recursos que están representados en activos que deben mantenerse a perpetuidad.
- b. Las donaciones sin restricciones se reconocen directamente en el ingreso, en el caso de la donación recibida por licenciamiento, el registro se realizará en el momento de recepción de los recursos o para la donación por concepto de cuota de desarrollo, el reconocimiento se realizará en el momento en que se obtenga una seguridad razonable del valor y reconocimiento del donante.
- c. Las donaciones con restricciones asociadas a la ejecución de un convenio serán reconocidas cuando los recursos sean desembolsados por la entidad donante como un pasivo, el cual será amortizado y llevado al ingreso a medida que se ejecuten los gastos contemplados en el convenio y presupuesto.

Las donaciones se reconocerán inicialmente al valor nominal siendo este su valor en libros. Aquellas donaciones denominadas en moneda extranjera se reconocerán en el momento de su reconocimiento inicial, utilizando la moneda funcional, mediante la aplicación al valor en moneda extranjera, empleando la tasa de cambio a la fecha de la operación.

Si la contribución o donación se utiliza en un gasto, se causa igualmente como ingreso en el excedente del ejercicio. Cuando la donación se recibe para ser utilizada en gastos en periodos posteriores o en la ejecución de una serie de actividades, se lleva a un ingreso diferido como una donación diferida, que se amortiza a medida que el gasto correspondiente se incurre, llevándola como reconocimiento al ingreso por donaciones.

2.9. Beneficios a empleados

Las erogaciones laborales se reconocen como costos o en la medida en que el empleado presta sus servicios a Fundación ARM. y va obteniendo el derecho a recibir su remuneración y demás prestaciones. Así mismo, se reconocen como gastos las demás erogaciones laborales (contribuciones y aportes) en la misma medida en que se reconoce la prestación del servicio por parte del empleado, todo lo anterior independientemente de su pago.

Los tipos de beneficios a empleados comprenden:

- a. Beneficios a corto plazo: son aquellos distintos de los de determinación cuyo pago será totalmente atendido en el término de los doce meses siguientes al cierre del periodo en el cual los empleados han prestado sus servicios.
- b. Otros beneficios de largo plazo: son aquellos cuyo pago no vence dentro los doce meses siguientes al cierre del periodo en el cual los empleados han prestado sus servicios.

Fundación ARM no tiene dentro de su política establecida los pagos basados en acciones a sus empleados.

2.10. Impuesto a las ganancias

El impuesto corriente, correspondiente al periodo presente y a los anteriores, debe ser reconocido como un pasivo en la medida en que no haya sido pagado. Si la cantidad ya pagada, que corresponda al periodo presente y a los anteriores (anticipo pagado), excede el importe a pagar por esos periodos, el exceso debe ser reconocido como un activo, siempre y cuando resulte probable que este activo se vaya a recuperar.

El impuesto sobre la renta líquida gravable es aquel que se genera una vez que se depura el excedente contable de todas aquellas partidas establecidas en el estatuto tributario y se reconoce en el periodo en el cual surgen los resultados contables como un gasto por Impuesto de renta contra un pasivo de impuesto de renta por pagar.

Como entidad perteneciente al régimen especial, Fundación deberá evaluar el cumplimiento de todos los requisitos para continuar perteneciendo al régimen, tal como la reinversión de sus excedentes, y no tendrá que calcular impuesto diferido puesto que no tendrá impactos futuros en la realización de sus activos o en la cancelación de sus pasivos, si por el contrario, se concluye que no va a cumplir la norma, tendrá que calcular y reconocer el impuesto diferido correspondiente.

2.11. Patrimonio

El capital social representa los aportes recibidos de los fundadores en el momento de constitución, estos no son reembolsables bajo ninguna modalidad, ni generan derecho de retorno para el aportante, ni directa, ni indirectamente durante su existencia, ni en su disolución y liquidación.

2.12. Supuestos clave de la incertidumbre en la estimación

Al preparar los estados financieros, la Administración asume una serie de juicios, estimados y supuestos sobre el reconocimiento y medición de activos, pasivos, ingresos y gastos. Estos juicios y estimaciones son evaluados periódicamente basados en la experiencia y otros factores. Los resultados reales pueden diferir de las estimaciones realizadas y podrían requerir de ajustes significativos en el valor en libros de los activos y pasivos afectados.

2.12.1. Deterioro de propiedades, planta y equipo, intangibles

Al final del periodo contable, la Fundación debe asegurar que el costo neto en libros de los activos no exceda su valor recuperable, y en tal caso se debe reconocer y medir la pérdida por deterioro del valor en los resultados del período, según lo establecido en la política contable de pérdida por deterioro de valor de los activos y la Sección 27 - Deterioro del Valor de los Activos.

2.12.2. Impuesto a la renta

La Fundación aplica su juicio profesional para determinar el pasivo por impuesto a la renta. Existen muchas transacciones y cálculos para los que la determinación tributaria final es incierta durante el curso normal de los negocios.

Cuando el resultado tributario final de estas situaciones es diferente de los montos que fueron inicialmente registrados, las diferencias se reconocen como impuesto a la renta corriente en el período en el que se determina este hecho.

	Periodo: 2022			Periodo: 2021		
	COP	TRM	USD	COP	TRM	USD
		\$ 4,810.20			\$ 3,981.16	
NOTE 3. Efectivo y equivalentes al efectivo						
El efectivo y equivalentes al efectivo de la organización, se encuentran representados por el disponible de la organización vinculado al centro de costos administrativo (Cuenta Corriente y Fiducia) y el disponible restringido perteneciente a los distintos proyectos (Cuentas Corrientes, Cuentas de Ahorro y Fiducias).						
General Cash / Caja General	\$ 4,019,045		\$ 836	\$ 192,212		\$ 48
General Cash / Caja General	4,019,045		836	192,212		48.28
Cash in National Banks / dinero en bancos	\$ 108,532,212		\$ 22,563	\$ 140,658,047		\$ 35,331
Bank Account Number 69383421109 / Cuenta Corriente N° 69383421109 CAPAZ	977,549		203	2,370,260		595
Bank Account Number 69383421601 / Cuenta Corriente N° 69383421601 RISE	237		0.05	5,572,351		1,400
Bank Account Number 69397709242 / Cuenta Corriente N° 69397709242 FONDO MINEROS	487,588		101	744,682		187
Bank Account Number 61143855069 / Cuenta Corriente N° 61143855069 ADMON	8,787,754		1,827	723,747		182
Bank Account Number 6930000119 / Cuenta Corriente N° 6930000119 PNUD	95,219,723		19,795	68,173,087		17,124
Bank Account Number 6930000116 / Cuenta Corriente N° 6930000116 EPRM III	41,776		9	54,666,603		13,731
Bank Account Number 69387324429 / Cuenta Corriente N° 69387324429 WWF CHOCO	3,017,584		627	8,407,317		2,112
Fiduciary Rights / Derecho Fiduciario	\$ 376,014,208		\$ 78,170	\$ 46,868,984		\$ 11,773
Fiduciary assignment number 0947 4422 / Número de Fiducia 0947 4422 ADMON	375,854,649		78,137	46,443,390		11,666
Fiduciary assignment number 0947 6630 / Número de Fiducia 0947 6630 CAPAZ	8,610		2	177,305		45
Fiduciary assignment number 0252 5211 / Número de Fiducia 0252 5211 RENTA FIJA	53,084		11.04	156,556		39.32
Fiduciary assignment number 0947 6631 / Número de Fiducia 0947 6631 FONDO	97,866		20	91,733		23
Al 31 de diciembre de 2022 el efectivo restringido asciende a \$457.758.667 (Año 2021: \$186.804.000) el cual será utilizado en la ejecución de los proyectos vigentes.						
	\$ 488,565,466		\$ 101,569	\$ 187,719,242		\$ 47,152

NOTE 4. Debtors / Deudores

A diciembre 31, esta cuenta se descompone así:

- * La cuenta de deudores corresponde al cobro por cuota de desarrollo para el trimestre III de 2022
- * Los anticipos de impuestos y contribuciones pertenecen al impuesto de renta en Colombia.
- * Las cuentas por cobrar están representadas por cobros por la ejecución de los proyectos en curso

Deudores / Debtors (1)	\$ 7,791,562		\$ 1,620			\$
ITALPREZIOSI SPA	7,791,562		1,619.80			
(1) Al 31 de diciembre de 2022, incluyen saldos en dólares por US\$ 1.619,80. El ajuste por actualización al tipo de cambio de cierre del año 2022 generó un gasto por diferencia en cambio por valor de \$ 105.546.						
Advance payment on Tax and Contributions / Anticipo de impuestos v contribuciones	\$ 4,455,176		\$ 926	\$ 3,957,092		\$ 994
Accounts receivable / Cuentas por cobrar a los proyectos	\$ 309,216,715		\$ 64,284	\$ 233,119,592		\$ 58,556
SANTIAGO LONDOÑO OROZCO	28,000		6			
CAPAZ - EPRM	180,416,066		37,507	47,765,021		11,998
CENTRO DE NEGOCIOS HONDUREÑO ALEMAN	33,507,434		6,966	1,034,000		260
ULULA CANADA	32,478,016		6,752	142,873		36
INTERNATIONAL INSTITUTE FOR SUSTAINABLE DEVELOPMENT (IISD)	44,545,553		9,261			
FONDO MUNDIAL PARA LA NATURALEZA COLOMBIA WWF COLOMBIA	7,034,255		1,462			
BANCOLOMBIA	11,207,391		2,330			
LEVIN SOURCES LIMITED				34,023,750		8,546
TERRA PERU				26,194,419		6,580
GRAMALOTE COLOMBIA LIMITED				74,693,159		18,762
PACT INC				15,723		4
CENTRO DE INNOVACION DE TECNOLOGIAS APROPIADAS Y EDUCACION				49,250,647		12,371
Durante los años 2022 y 2021, no se presentó deterioro de valor de las cuentas por cobrar.						
	\$ 321,463,453		\$ 66,830	\$ 237,076,683		\$ 59,550

NOTE 5. Property, plant and equipment / Propiedad, Planta y equipos

El saldo esta compuesto por la planta demostrativa móvil, el servidor NAS, adquiridos desde 2017, el equipo multiparametro adquirido en 2019, equipos portátiles, medidor de gas y un equipo multiparametro para la medición de aguas adquiridos en 2020. Para el año 2021 se adquirieron equipos portátiles por valor de \$9.000.000.

El saldo de las propiedades, planta y equipo al 31 de diciembre comprende:

Computer Equipment / Equipo de cómputo	\$ 29,877,893		\$ 6,211	\$ 29,877,893		\$ 7,505
Accumulated Depreciation of Computer Equipment / Devaluación acumulada equipos de cómputo	(17,043,668)		(3,543)	(12,365,989)		(3,106)
Mobile demonstration plant / Planta Demostrativa Móvil	142,281,180		29,579	142,281,180		35,739
Equipo Multiparametro	4,234,712		880	4,234,712		1,064
Medidores de gas	10,871,273		2,260	10,871,273		2,731
Accumulated Depreciation Machinery and Equipment / Devaluación acumulada Maquinaria y Equipo	(66,789,477)		(13,885)	(50,605,065)		(12,711)
	\$ 103,431,913		\$ 21,503	\$ 124,294,004		\$ 31,221

	Período: 2022			Período: 2021		
	COP	TRM	USD	COP	TRM	USD
NOTE 6. Intangibles y gastos pagados por anticipados						
A diciembre 31, esta cuenta de intangible se descompone así:						
	\$ 23,480,089		\$ 4,881	\$ 36,888,812		\$ 9,266
Licencia de Sistema de Trazabilidad Fairmined Connect	71,400,000	\$ 14,843.46		71,400,000	\$ 17,934.47	
Licencias Office - Makaia	9,476,363	\$ 1,970.06		9,476,363	\$ 2,380.30	
Licencia Software Contable	7,773,960	\$ 1,616.14		7,773,960	\$ 1,952.69	
Accumulated Depreciation / Amortización Acumulada	(68,218,575)	\$ (14,182)		(51,761,511)	\$ (13,002)	
Póliza de seguros para Propiedad Planta y Equipo	3,048,341	\$ 634			\$ -	

Las licencias de software se amortizan en línea recta por cinco (5) años, tiempo en el que se espera hacer uso de estas. En el período presentado no se han reconocido pérdidas por deterioro de valor.

	\$ 23,480,089	\$ 4,881	\$ 36,888,812	\$ 9,266
--	---------------	----------	---------------	----------

NOTE 7. Accounts Payable / Cuentas por pagar

As at December 31, Accounts Payable break down as follows: / A diciembre 31, esta cuenta se descompone así:

Bancolombia Credit Cards / Tarjeta de crédito de Bancolombia	\$ 13,873,531	\$ 2,884	\$ 20,266,477	\$ 5,091
Other payable accounts / Otras cuentas por pagar por proyectos	\$ -	\$ -	\$ 579,650	\$ 146
Accounts payable: Fees / Cuentas por pagar: Honorarios	\$ 67,929,396	\$ 14,122	\$ 8,832,160	\$ 2,218
ABNER ISAI CARIAS MENDOZA	5,387,424	\$ 1,120	3,981,160	\$ 1,000
BETTER CHAIN	36076500	\$ 7,500		
LUCUMI JOSE RUBIEL	4,000,000	\$ 832		
FORERO CRUZ NESTOR JULIAN	767,280	\$ 160		
NATALIA GONZALEZ PARIAS	6,048,400	\$ 1,257		
ACEVEDO GOMEZ DANIEL	6,828,000	\$ 1,419		
JAIRO ALONSO CARDENAS REYES	12,000	\$ 2		
DATASTAKE	7,780,500	\$ 1,618		
MARTINEZ AGUILAR KATHERINNE	50,000	\$ 10		
GIL HERRERA JOSE LUIS	318,200	\$ 66		
MATTERIA SAS	227,148	\$ 47		
PATRICK SCHEIN	433,944	\$ 90		
GOMEZ DURAN CAMILO			1,125,000	\$ 283
ASTROHOUSE SAS			3,726,000	\$ 936
Seguridad social	\$ 8,897,500	\$ 1,850		
Accounts payable: Insurance policies / Cuentas por pagar:	\$ 3,046,793	\$ 633		
Pólizas de seguro				
Servicios Públicos	\$ 486,192	\$ 101	\$ 196,070	\$ 49
Beneficios a los empleados	\$ 12,074,413	\$ 2,510	\$ 19,850,268	\$ 4,986
Income Tax Withholding at the Source Payable / Retenciones en la fuente por pagar	\$ 23,253,050	\$ 4,834	\$ 8,116,965	\$ 2,039
	\$ 129,560,875	\$ 26,935	\$ 57,841,590	\$ 14,529

NOTE 8. Contracts under execution / Contratos en Ejecución

Balances of major contracts under execution / Saldos de los principales contratos de Ejecución

Donor / Donante	\$ 819,215,045	\$ 170,308	\$ 543,127,122	\$ 136,424
Ford Foundation	103,365,549	\$ 21,489	93,830,317	\$ 23,569
Ensemble	49,906,613	\$ 10,375	83,504,306	\$ 20,975
Fondo Apoyo Mineros	48,508,591	\$ 10,085	69,639,552	\$ 17,492
Fundación Amigos del Choco	8,020,308	\$ 1,667	16,076,883	\$ 4,038
EPRM III	41,776	\$ 9	50,163,267	\$ 12,600
PNUD	90,872,724	\$ 18,892	43,318,891	\$ 10,881
PURE EARTH HEADQUARTERS	72,823,225	\$ 15,139		\$ -
KERING	128,992,126	\$ 26,816		\$ -
METALOR TECHNOLOGIES SA	88,166,377	\$ 18,329		\$ -
DEUTSCHE GESELLSCHAFT GUR INTERNATIONALE	128,266,777	\$ 26,666		\$ -
ZUSAMMENARBEIT GIZ GMBH				
FOS	25,140,544	\$ 5,227	27,736,936	\$ 6,967
PACT	8,548,148	\$ 1,777	9,657,488	\$ 2,426
EPRM II	55,485,444	\$ 11,535	67,117,176	\$ 16,859
RIVA PRECISION MANUFACTURING	11,076,842	\$ 2,303		\$ -
FONDO MUNDIAL PARA LA NATURALEZA COLOMBIA WWF		\$ -		
COLOMBIA			7,469,867	\$ 1,876
Evento Joyeros		\$ -	30,451,941	\$ 7,649
RISE		\$ -	1,281,160	\$ 322
FUNDACION SUIZA POR LA SOLIDARIDAD EN TURISMO		\$ -	21,203,303	\$ 5,326
UNIVERSIDAD CARDIFF		\$ -	21,676,035	\$ 5,445

Las donaciones recibidas se utilizan para ejecutar convenios y proyectos en desarrollo del objeto social de la entidad. Los recursos recibidos se encuentran sujetos a condiciones y entregables de cada convenio, por lo tanto son reconocidos como un pasivo hasta el cumplimiento de lo pactado con el donante.

La Fundación ha cumplido con los compromisos adquiridos con cada uno de los convenios, los cuales están delimitados en los contratos o acuerdos firmados. El saldo al 31 de diciembre corresponde a los recursos que se encuentran pendientes por ejecutar.

	\$ 819,215,045	\$ 170,308	\$ 543,127,122	\$ 136,424
--	----------------	------------	----------------	------------

NOTE 9 Shareholders' Equity / Patrimonio

Shareholders' Equity as at December 31 stood at / El Patrimonio quedó así al 31 de diciembre:

Capital Contributions / Aportes sociales	200,000	\$ 42	200,000	\$ 50
Pérdidas de Ejercicios anteriores (1)	(15,189,255)	\$ (3,158)	(9,422,837)	\$ (2,367)
Excedentes del Ejercicio	3,154,256	\$ 656	(5,766,418)	\$ (1,448)
	\$ 11,834,998	\$ (2,460)	\$ 14,989,255	\$ (3,765)
	\$ 11,834,998	\$ (2,460)	\$ 14,989,255	\$ (3,765)

Los aportes sociales no son reembolsables ni generan derecho a retorno para el aportante durante su existencia, o su disolución o liquidación

(1) Incluyen - \$ 63.155.431 por concepto de ajustes de conversión NIIF

Para el ejercicio contable del año 2022, el resultado presenta excedentes contables por valor de \$3.154.256 COP, equivalentes a US\$656.

Más la inversión realizada por el excedente del período 2020 ejecutado en esta vigencia, el valor total a reinvertir es veintisiete millones ochocientos veinticinco mil seiscientos setenta y siete pesos (\$27.825.677) equivalencia en US\$7.844 :

Concepto	Periodo: 2022			Periodo: 2021		
	Valor (COP)	Valor (USD)	TRM	COP	TRM	USD
Excedente 2022	\$3.154.256	\$ 656				
Reinversión Excedente 2020	\$24.671.421	\$ 7,188				
Total	\$27.825.677	\$ 7,844				

NOTE 10. Operating Revenues / Ingresos operacionales

Operating revenues break down this way: / Los ingresos operacionales se descomponen de la siguiente forma:

Donaciones Recibidas Proyectos en ejecución (1)	\$ 5,341,030,365	\$ 1,110,355	\$ 4,580,458,671	\$ 44,828
SGP SRL	4,734,488	\$ 984		
MORIBIJOUX	7,963,402	\$ 1,656		
PNUD ECUADOR	547,918,571	\$ 113,908		
WWF-BRASIL	93,021,104	\$ 19,338		
BICYCLETTE PAULETTE	8,815,303	\$ 1,833		
DANA BRONFMAN LLC	7,807,474	\$ 1,623		
GINA MELOSI JEWELLERY	7,065,127	\$ 1,469		
TRAID GMBH	20,507,827	\$ 4,263		
FOUNDATION ENSEMBLE	116,118,869	\$ 24,140	307,013,818	\$ 77,117
O.C.D.E. SELF ARPEGE	28,007,979	\$ 5,823	2,243,625	\$ 564
FORD FOUNDATION	296,463,556	\$ 61,632	694,805,097	\$ 174,523
UNITED NATIONS INDUSTRIAL DEVELOPMENT ORGANIZATION	320,368,479	\$ 66,602	370,751,299	\$ 93,126
METALOR TECHNOLOGIES SA	48,088,973	\$ 9,997		
JENNIFER DEWEY	1,916,764	\$ 398		
BELLONI & s.n.c	9,820,576	\$ 2,042		
KERING	59,484,174	\$ 12,366	1,140,180	\$ 286
PLATIN LTD	1,999,996	\$ 416		
EMILY CHELSEA JEWELRY	1,999,996	\$ 416		
DCM SAS	5,947,968	\$ 1,237		
CAPAZ - EPRM	670,195,315	\$ 139,328	779,554,984	\$ 195,811
JAN SPILLE SCHMUCK	14,445,701	\$ 3,003		
ARM EUROPA	399,474,360	\$ 83,047	206,150,599	\$ 51,782
FUNDACION SUIZA POR LA SOLIDARIDAD EN TURISMO	21,203,303	\$ 4,408	45,117,674	\$ 11,333
GIVERSO GIOIELLI SNC DI F GIVERSIO E C	6,940,840	\$ 1,443	1,051,239	\$ 264
MYEL DESIGN INC	1,899,424	\$ 395		
UNITED STATES AGENCY FOR INTERNATIONAL DEVELOPMENT	301,007,007	\$ 62,577		
BY RESONANCE THROUGH USAID				
UNIVERSIDAD CARDIFF	21,676,035	\$ 4,506	366,598,403	\$ 92,083
SASKIA SHUTT DESIGNS	7,163,636	\$ 1,489	1,126,560	\$ 283
ULULA CANADA INC	80,776,286	\$ 16,793	142,873	\$ 36
PURE EARTH HEADQUARTERS	70,910,735	\$ 14,742		
EXPORTADORA AURIFERA S.A. EXPAUSA	57,897,063	\$ 12,036		
MADE LINE JEWELRY LLC	1,185,978	\$ 247		
RICARDA	1,772,690	\$ 369		
KEIKO OSHIMA MORIBIJOUX	375,701	\$ 78		
NAAZNEEN FAKHRI LAKDAWALA	7,311,290	\$ 1,520		
LAURIE REID	7,861,896	\$ 1,634		
INTERNATIONAL INSTITUTE FOR SUSTAINABLE DEVELOPMENT (IISD)	136,185,114	\$ 28,312		
GERMAN SAMPER	4,849,814	\$ 1,008		
NELE BRAET JEWELRY	1,146,201	\$ 238		
CONSERVATION X LABS INC	236,426,669	\$ 49,151		
ZOE POOK JEWELLERY	1,216,179	\$ 253		
JUWELIER DE TIJD	1,378,860	\$ 287		
PROGRAMA DE LAS NACIONES UNIDAS PARA EL DESARROLLO	482,192,578	\$ 100,244	848,159,365	\$ 213,043
PNUD				
DANIEL JEWELRY CASTING SERVICES	1,194,240	\$ 248		
MICHELLE PAJAK - REYNOLDS	1,225,728	\$ 255		
GRAMALOTE COLOMBIA LIMITED	560,366,361	\$ 116,495	215,918,756	\$ 54,235
C.I ANEXPO SAS	70,584,039	\$ 14,674	77,503,342	\$ 19,468
ALLOY SAS	6,654,147	\$ 1,383		
CORPORACION GRUPO DE DIALOGO SOBRE MINERIA EN COLOMBIA G-DIAM	3,304,391	\$ 687		
FONDO MUNDIAL PARA LA NATURALEZA COLOMBIA WWF COLOMBIA	259,504,122	\$ 53,949	74,530,086	\$ 18,721
SOCIEDAD MINERA PALMAS DORADAS SAS	14,659,332	\$ 3,048		
COLLECTIVE MINING (BERMUDA) LTD	164,490,544	\$ 34,196		
SVENDSEN JEWELLERY	1,234,408	\$ 257		
Paulette à Bicyclette	2,191,719	\$ 456		
FAIREVER	7,389,626	\$ 1,536		
DEUTSCHE GESELLSCHAFT GUR INTERNATIONALE	84,148,271	\$ 17,494		
ZUSAMMENARBEIT GIZ GMBH				
TATIANA MALTBY T/AS WE ARE ARROW	1,231,950	\$ 256		
ND	230,193	\$ 48		
WONDER FINE JEWELLERY	7,218,800	\$ 1,501		
S & P TRADING	5,271,188	\$ 1,096		
FCG SWEDISH FOS	2,596,392	\$ 540	2,596,392	\$ 652
S&P GOLD BY GOLD	15,859,773	\$ 3,297	19,331,711	\$ 4,856
FUNDACION AMIGOS DEL CHOCO	7,022,500	\$ 1,460		
PACT INC	1,109,340	\$ 231	200,094,919	\$ 50,260
LEVIN SOURCES LIMITED			188,161,519	\$ 47,263
BARIO NEAL LLC			1,108,005	\$ 278
THE GENEVA CENTRE FOR THE DEMOCRATIC CONTROL OF ARMED FORCES DCAF / SHRIM			93,577,730	\$ 23,505
MAIRI.CO			1,150,275	\$ 289
ELLIE AIR			1,135,332	\$ 285
DAZ HIGUERA ADRIANA			1,135,332	\$ 285
ANUKA JEWELLERY			1,124,250	\$ 282
GEOMOLOGICA INSTITUTE OF AMERICA			12,801,775	\$ 3,216

	Periodo: 2022			Periodo: 2021		
	COP	TRM	USD	COP	TRM	USD
NEHCAA JEWELRY				1,120,410	\$	281
FIBULE				1,120,410	\$	281
TEJEN				1,148,055	\$	288
PRACOWNIA BYTOMSKI BYTOMSKA				1,127,583	\$	283
ALKIMEE				1,163,250	\$	292
QULLQI				1,164,528	\$	293
HANNE CHRISTOPHE ROBERT				6,287,100	\$	1,579
BSD CONSULTING SAS				32,180,000	\$	8,083
FUNDACION AYUDA				21,122,196	\$	5,306
Cuota de Desarrollo (2)	\$ 409,511,514		\$ 85,134	\$ 296,439,442		\$ 74,461
ITALPREZIOSI SPA	7,686,016	\$	1,598			
TRAIID GMBH	83,366,599	\$	17,331	40,433,812	\$	10,156
ENRIC MAJORAL	17,712,844	\$	3,682	15,241,825	\$	3,828
S&P GOLD BY GOLD	22,548,187	\$	4,688	53,538,979	\$	13,448
ARGOR HERAEUS SA	201,720,627	\$	41,936	133,430,314	\$	33,515
VALCAMBI	50,639,812	\$	10,528	40,327,191	\$	10,130
SISSAI JOYERIA SAC	1,174,695	\$	244			
DILLON GAGE INCORPORATION	5,279,749	\$	1,098			
ALLOY SAS	19,382,984	\$	4,030	13,467,321	\$	3,383
Cuota de Licenciamiento	\$ 132,858,910		\$ 27,620	\$ 64,629,972		\$ 16,234

(1) El ingreso por donaciones en proyectos de ejecución es reconocido en resultados en la medida en que los recursos son utilizados en gastos dentro del desarrollo de las actividades establecidas en los convenios firmados con los donantes.

(2) Donación recibida para el desarrollo de Fairmined la cual contribuye a la sostenibilidad de la producción y el comercio justo del oro lo cual permite que ARM y sus aliados pueda invertir y mejorar el sistema.

	\$ 5,883,400,789	\$ 1,223,109	\$ 4,941,528,085	\$ 135,522
NOTE 11. Administrative Expenses / Gastos de Administración				
Administrative expenses break down this way: / Los gastos de administración se descomponen de la siguiente manera:				
	\$ 5,827,464,800	\$ 1,211,481	\$ 4,868,261,176	\$ 1,222,825
Personnel Expenses / Gastos de Personal	529,099,704	\$ 109,995	368,232,699	\$ 92,494
Honoraries / Honorarios	4,062,162,661	\$ 844,489	3,483,264,775	\$ 874,937
Tax / Impuestos	170,800	\$ 36	224,800	\$ 56
Lease / Arrendamiento	36,531,700	\$ 7,595	39,366,525	\$ 9,888
Safe / Seguros	9,430,406	\$ 1,961	7,718,677	\$ 1,939
Services / Servicios	57,427,376	\$ 11,939	48,113,875	\$ 12,085
Legal Expenses / Gastos legales	4,434,971	\$ 922	4,013,323	\$ 1,008
Maintenance and repairs / Mantenimiento y reparaciones	17,671,950	\$ 3,674	6,529,000	\$ 1,640
Traveling expenses / Gastos de viajes	1,042,020,957	\$ 216,627	848,492,172	\$ 213,127
Depreciation / Depreciación	20,862,091	\$ 4,337	21,283,173	\$ 5,346
Amortization / Amortización	16,457,064	\$ 3,421	16,457,064	\$ 4,134
Various expenses / Gastos diversos	31,195,120	\$ 6,485	24,565,092	\$ 6,170
Total Non-operating Revenues / Otros ingresos no operacionales	\$ 44,901,948	\$ 9,335	\$ 8,969,156	\$ 2,253
Financial / Financieros	9,093,919	\$ 1,890.55	30,352	\$ 7.62
Difference in foreign exchange / Diferencia de cambio	35,777,075	\$ 7,437.75	8,729,472	\$ 2,192.70
Adjustments to the local currency / Ajuste al Peso	30,954	\$ 6.44	209,332	\$ 52.58
Total Non-operating Revenues / Total de ingresos no operacionales	\$ 44,901,948	\$ 9,335	\$ 8,969,156	\$ 2,253
NOTE 13. Non-operating Expenses / Gastos no operacionales				
Banking Expenses / Gastos bancarios	554,407	\$ 115.26	17,528,459	\$ 4,402.85
Banking Commissions / Comisiones bancarias	34,361,390	\$ 7,143.44	29,815,400	\$ 7,489.12
Interests / Intereses	1,367,305	\$ 284.25	308,647	\$ 77.53
Tax on financial transactions (4 x 1,000) /Impuesto del 4x1000	25,640,814	\$ 5,330.51	21,040,277	\$ 5,284.96
Foreign exchange difference / Diferencia en cambio de moneda	22,945,410	\$ 4,770.16	11,610,062	\$ 2,916.25
Others / Otros	10,491,883	\$ 2,181.17	7,524,247	\$ 1,889.96
Total Expenses / Gastos no Operacionales	\$ 95,361,208	\$ 19,825	\$ 87,827,092	\$ 22,061
NOTE 14. Information to Reveal about Related Parties / Información a revelar sobre Partes Relacionadas				

Las partes relacionadas de la Fundación son las siguientes:

Junta Directiva
 María Laura Barreto
 Felix Hruschka
 Cristina Echavarría Usher
 Toby Pomeroy
 Victor Manuel Reinoso
 Harbi Dennis Guerrero Morillo
 Patrick Schein
 María José Murillo González
 Mathew David Chambers
 Ana Gabriela Factor
 Emmanuel Yirenkyl Antwi
 Yernesí Primus Urica

Comité ejecutivo
 María Laura Barreto
 Victor Manuel Reinoso
 Patrick Schein

Directora Ejecutiva

	Período: 2022			Período: 2021		
	COP	TRM	USD	COP	TRM	USD

Gina D' Amato Herrera

Los saldos con partes relacionadas son los siguientes:

	Año 2022	Año 2021
Cuentas por cobrar		
No se presentan para las vigencias		
Cuentas por pagar		
PATRICK SCHEIN	434,944	

A continuación se enuncian las transacciones realizadas con partes relacionadas durante el año 2022 y 2021:

Nombre	Tipo de relación	Tipo de Contrato	Objetivo / Cargo	Año 2022	Año 2021
Gina D'Amato	Directivo	Laboral	Directora Ejecutiva	168,000,000	18,958,940
María José Murillo	Miembro de Junta Directiva	Prestación de servicios	Contratista - Líder de Cadenas de Suministro	84,734,000	69,050,000
Cristina Echavarría	Miembro de Junta Directiva	Prestación de servicios	Asesorar la metodología para el desarrollo del taller FAIRMINED para el 23 de marzo y participar en el mismo.	14,035,000	8,000,000
Marcin Piersiak	Directivo	Salario	Director Ejecutivo	-	64,164,317

NOTE 15. Hechos ocurridos después del período sobre el que se informa

No se ha presentado ningún evento que requiera algún ajuste o que no requiera ajuste, pero sea significativo entre la fecha de reporte y la fecha de autorización de los estados financieros.

NOTE 16. Aprobación de los estados financieros

Estos estados financieros fueron aprobados por la Junta Directiva y autorizados para su publicación el 22 de Marzo de 2023.